

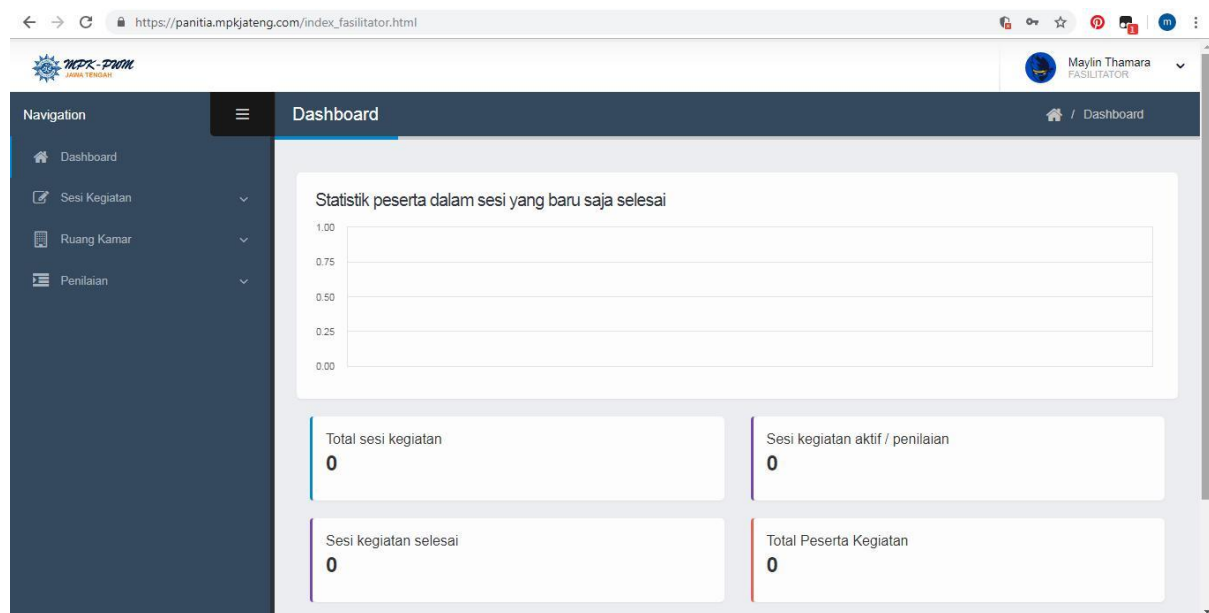
# PETUNJUK OPERASIONAL SISTEM INFORMASI PELATIHAN MAJELIS PENDIDIKAN KADER PIMPINAN WILAYAH MUHAMMADIYAH JAWA TENGAH

## 1) Fasilitator

Fasilitator memiliki hak akses untuk melakukan manajemen sesi kegiatan, manajemen kamar peserta kegiatan, dan melakukan input maupun update terhadap nilai peserta.

### 1. Dashboard

Berikut tampilan halaman dashboard untuk fasilitator



### 2. Manage Sesi Kegiatan

#### a. Tambah

1). pilih menu sesi kegiatan → tambah sesi kegiatan → masukkan data kegiatan → submit

← → ↻ https://panitia.mpkjateng.com/fasilitator-keg-tambah.html

**Navigation** **Tambah Sesi Kegiatan** / Sesi Kegiatan / Tambah Sesi Kegiatan

Dashboard

Sesi Kegiatan

Tambah Sesi Kegiatan

Semua Sesi Kegiatan

Sesi Kegiatan Tidak Aktif

Sesi Kegiatan Aktif

Sesi Kegiatan Penilaian

Sesi Kegiatan Selesai

Ruang Kamar

Penilaian

Tambahkan data sesi kegiatan

Materi

Narasumber

Waktu

Ruangan

Submit Reset

#### d. Aktivasi

- 1). Untuk mengaktifkan kegiatan yang telah dibuat Pilih Sesi kegiatan → semua sesi kegiatan → actions → aktif

← → ↻ https://panitia.mpkjateng.com/fasilitator-keg-semua.html

**Navigation** **Semua Sesi Kegiatan** / Sesi Kegiatan / Semua Sesi Kegiatan

Dashboard

Sesi Kegiatan

Tambah Sesi Kegiatan

Semua Sesi Kegiatan

Sesi Kegiatan Tidak Aktif

Sesi Kegiatan Aktif

Sesi Kegiatan Penilaian

Sesi Kegiatan Selesai

Ruang Kamar

Penilaian

Semua sesi kegiatan

Cari Materi Sesi  **Cari**

No	Materi	Narasumber	Waktu	Ruangan	Status	Actions
1	Kemuhammadiyah	Agus Pranata S.Ag	09.00-12.00 WIB	Aula Utama	AKTIF	<a href="#">Edit &amp; Detail</a>
2	Filsafat Islam	Zuhron Arofi S.Ag	13.00-15.00 WIB	Aula Utama	TIDAK AKTIF	<a href="#">Edit &amp; Detail</a>

← → ↻ https://panitia.mpkjateng.com/fasilitator-keg-tambah.html

MPK-PNPK  
JAWA TENGAH

Maylin Thamara  
FASILITATOR

Navigation

- Dashboard
- Sesi Kegiatan
  - Tambah Sesi Kegiatan
  - Semua Sesi Kegiatan
  - Sesi Kegiatan Tidak Aktif
  - Sesi Kegiatan Aktif
  - Sesi Kegiatan Penilaian
  - Sesi Kegiatan Selesai
- Ruang Kamar
- Penilaian

Tambah Sesi Kegiatan

Tambahkan data sesi kegiatan

Materi

Narasumber

Waktu

Ruangan

2) .Jika berhasil, akan muncul notifikasi seperti berikut → klik ok

← → × https://panitia.mpkjateng.com/fasilitator-keg-tambah.html

panitia.mpkjateng.com says  
SESI BERHASIL DITAMBAHKAN

OK

Navigation

- Dashboard
- Sesi Kegiatan
  - Tambah Sesi Kegiatan
  - Semua Sesi Kegiatan
  - Sesi Kegiatan Tidak Aktif
  - Sesi Kegiatan Aktif
  - Sesi Kegiatan Penilaian
  - Sesi Kegiatan Selesai
- Ruang Kamar
- Penilaian

Tambah Sesi Kegiatan

Tambahkan data sesi kegiatan

Materi

Narasumber

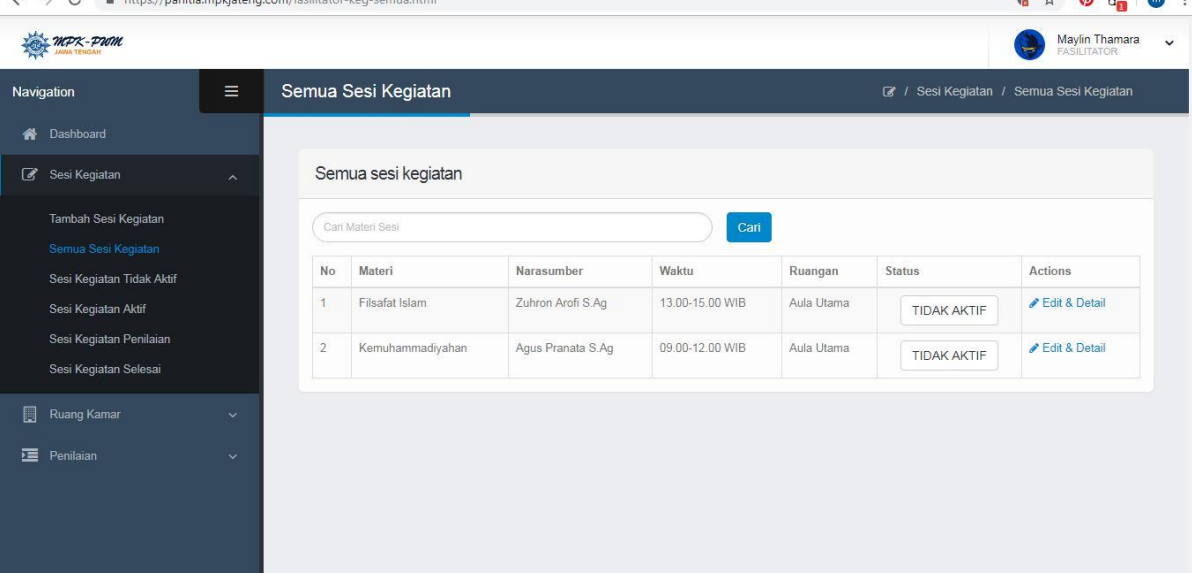
Waktu

Ruangan

Waiting for panitia.mpkjateng.com...

## b. View

Untuk melihat semua kegiatan yang telah dibuat Pilih menu Sesi Kegiatan -> Semua sesi kegiatan

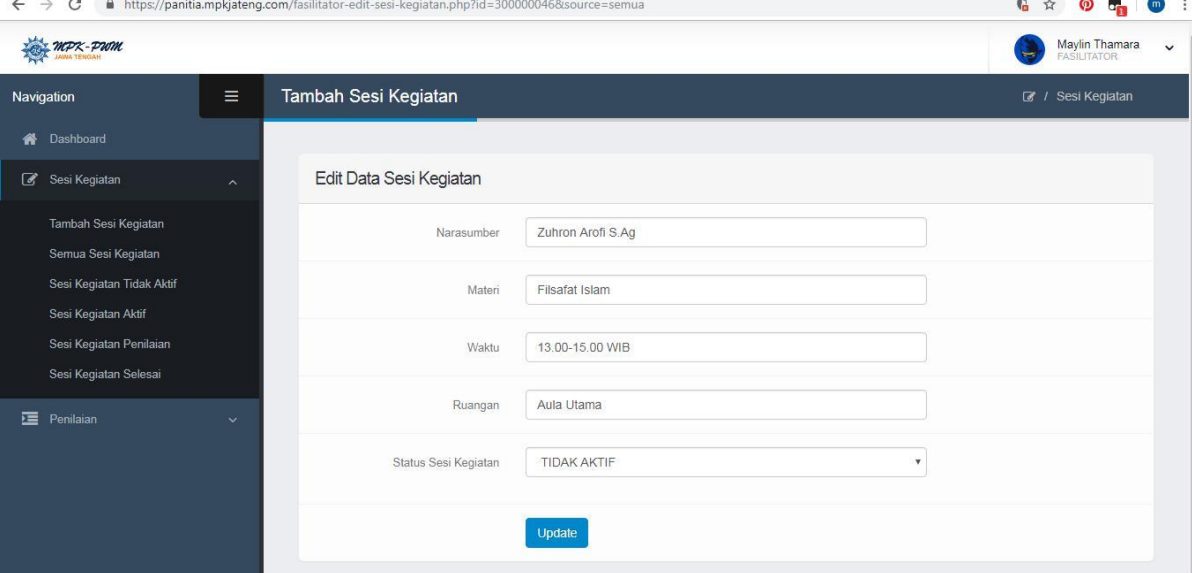


The screenshot shows the 'Semua Sesi Kegiatan' page. The left sidebar contains a navigation menu with options like 'Dashboard', 'Sesi Kegiatan', 'Tambah Sesi Kegiatan', 'Semua Sesi Kegiatan', 'Sesi Kegiatan Tidak Aktif', 'Sesi Kegiatan Aktif', 'Sesi Kegiatan Penilaian', 'Sesi Kegiatan Selesai', 'Ruang Kamar', and 'Penilaian'. The main content area has a search bar and a table of activities.

No	Materi	Narasumber	Waktu	Ruangan	Status	Actions
1	Filsafat Islam	Zuhron Arofi S.Ag	13.00-15.00 WIB	Aula Utama	TIDAK AKTIF	<a href="#">Edit &amp; Detail</a>
2	Kemuhammadiyahan	Agus Pranata S.Ag	09.00-12.00 WIB	Aula Utama	TIDAK AKTIF	<a href="#">Edit &amp; Detail</a>

## c. Edit

Untuk mengedit kegiatan yang telah dibuat Pilih actions edit → klik update

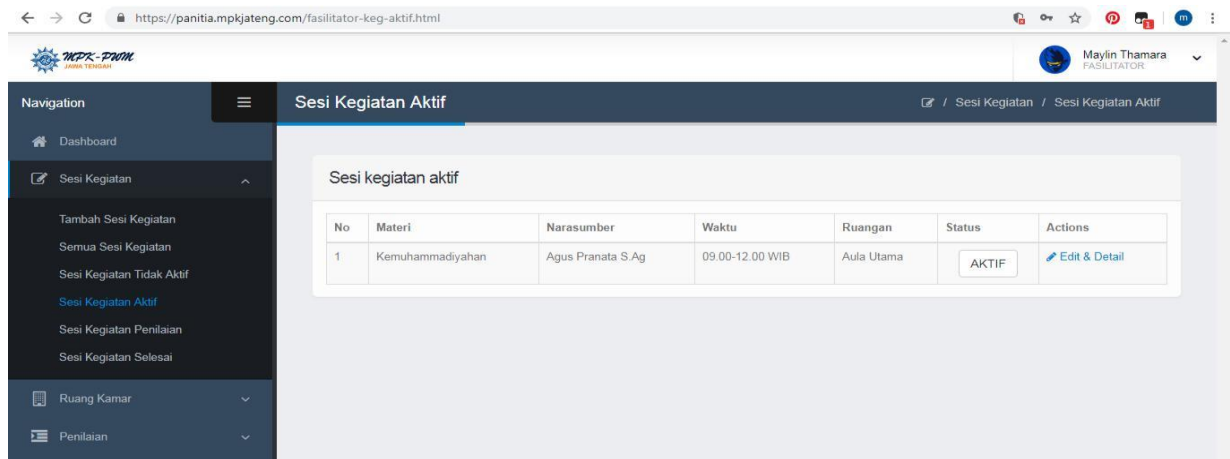


The screenshot shows the 'Edit Data Sesi Kegiatan' page. The left sidebar is the same as the previous screenshot. The main content area has a form with the following fields:

- Narasumber: Zuhron Arofi S.Ag
- Materi: Filsafat Islam
- Waktu: 13.00-15.00 WIB
- Ruangan: Aula Utama
- Status Sesi Kegiatan: TIDAK AKTIF

An 'Update' button is located at the bottom of the form.

2). Untuk melihat daftar kegiatan yang sedang aktif Pilih Sesi kegiatan → sesi kegiatan aktif

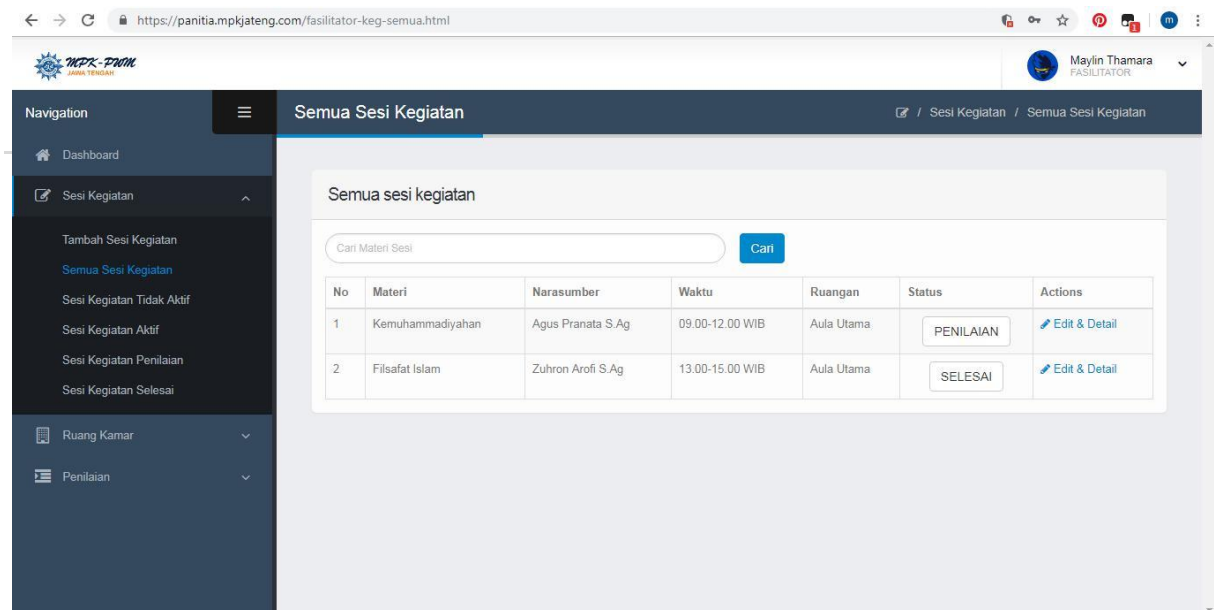


The screenshot shows the 'Sesi Kegiatan Aktif' page. The left sidebar contains a 'Navigation' menu with options: Dashboard, Sesi Kegiatan (selected), Tambah Sesi Kegiatan, Semua Sesi Kegiatan, Sesi Kegiatan Tidak Aktif, Sesi Kegiatan Aktif (highlighted), Sesi Kegiatan Penilaian, Sesi Kegiatan Selesai, Ruang Kamar, and Penilaian. The main content area is titled 'Sesi kegiatan aktif' and contains a table with the following data:

No	Materi	Narasumber	Waktu	Ruangan	Status	Actions
1	Kemuhammadiyahan	Agus Pranata S.Ag	09.00-12.00 WIB	Aula Utama	AKTIF	<a href="#">Edit &amp; Detail</a>

#### e. Sesi Penilaian

1). Untuk mengaktifkan status kegiatan menjadi penilaian , pilih menu sesi kegiatan → semua sesi kegiatan -> actions → penilaian



The screenshot shows the 'Semua Sesi Kegiatan' page. The left sidebar is the same as the previous screenshot. The main content area is titled 'Semua sesi kegiatan' and includes a search bar 'Cari Materi Sesi' with a 'Cari' button. Below is a table with the following data:

No	Materi	Narasumber	Waktu	Ruangan	Status	Actions
1	Kemuhammadiyahan	Agus Pranata S.Ag	09.00-12.00 WIB	Aula Utama	PENILAIAN	<a href="#">Edit &amp; Detail</a>
2	Filsafat Islam	Zuhron Arofi S.Ag	13.00-15.00 WIB	Aula Utama	SELESAI	<a href="#">Edit &amp; Detail</a>

2). Untuk melihat daftar kegiatan yang sedang dalam status penilaian pilih menu sesi kegiatan → sesi kegiatan penilaian


f. Stop

1). Untuk merubah status kegiatan menjadi selesai , pilih menu sesi kegiatan



semua sesi kegiatan -> actions → selesai

← → ↻ https://panitia.mpkjateng.com/fasilitator-keg-semua.html

 Maylin Thamara FASILITATOR

**Navigation**

- Dashboard
- Sesi Kegiatan
  - Tambah Sesi Kegiatan
  - Sesi Kegiatan Tidak Aktif
  - Sesi Kegiatan Aktif
  - Sesi Kegiatan Penilaian
  - Sesi Kegiatan Selesai
- Ruang Kamar
- Penilaian

**Semua Sesi Kegiatan** / Sesi Kegiatan / Semua Sesi Kegiatan

Semua sesi kegiatan

Carilah Materi Sesi

No	Materi	Narasumber	Waktu	Ruangan	Status	Actions
1	Kemuhammadiyah	Agus Pranata S.Ag	09.00-12.00 WIB	Aula Utama	<input type="button" value="PENILAIAN"/>	<a href="#">Edit &amp; Detail</a>
2	Filsafat Islam	Zuhron Arofi S.Ag	13.00-15.00 WIB	Aula Utama	<input type="button" value="SELESAI"/>	<a href="#">Edit &amp; Detail</a>

2). Untuk melihat daftar kegiatan yang telah selesai dilaksanakan , pilih menu sesi kegiatan → sesi kegiatan selesai

The screenshot shows the 'Sesi Kegiatan Selesai' (Completed Sessions) page. The left sidebar contains a navigation menu with options like Dashboard, Sesi Kegiatan, Ruang Kamar, and Penilaian. The main content area displays a table of completed sessions.

No	Materi	Narasumber	Waktu	Ruangan	Status	Actions
1	Kemuhammadiyah	Agus Pranata S.Ag	09.00-12.00 WIB	Aula Utama	SELESAI	<a href="#">Edit &amp; Detail</a>
2	Filsafat Islam	Zuhron Arofi S.Ag	13.00-15.00 WIB	Aula Utama	SELESAI	<a href="#">Edit &amp; Detail</a>

#### g. Pencarian

Pencarian dapat dilakukan melalui menu sesi kegiatan → semua sesi kegiatan - > tuliskan kegiatan yang ingin dicari → klik tombol cari .

The screenshot shows the 'Semua Sesi Kegiatan' (All Sessions) page. It features a search bar at the top with the placeholder text 'Cari Materi Sesi' and a 'Cari' button. Below the search bar is a table listing all sessions.

No	Materi	Narasumber	Waktu	Ruangan	Status	Actions
1	Kemuhammadiyah	Agus Pranata S.Ag	09.00-12.00 WIB	Aula Utama	AKTIF	<a href="#">Edit &amp; Detail</a>
2	Filsafat Islam	Zuhron Arofi S.Ag	13.00-15.00 WIB	Aula Utama	TIDAK AKTIF	<a href="#">Edit &amp; Detail</a>

#### Ruang kamar

##### a. Tambah kamar

- 1). Untuk menambah kamar pilih menu ruang kamar → tambah kamar -> isi data kamar baru  
→ klik submit

Navigation: Dashboard, Sesi Kegiatan, Ruang Kamar, **Tambah Kamar**, Semua Kamar, Penilaian

Tambah Kamar

Masukkan data kamar

Nama Kamar: Ali Bin Abi Thalib

Kapasitas: 4

Gender: LAKI-LAKI

Submit Reset

- 2). Jika berhasil menambahkan kamar akanmendapatkan notifikasi seperti dibawah ini

panitia.mpkjateng.com says:  
DATA KAMAR BERHASIL DI INPUTKAN

OK

Masukkan data kamar

Nama Kamar:

Kapasitas:

Gender: LAKI-LAKI

Submit Reset

- a. Semua kamar

Untuk melihat daftar kamar pilih menu ruang kamar → semua kamar

Navigation: Dashboard, Sesi Kegiatan, Ruang Kamar, Tambah Kamar, **Semua Kamar**, Penilaian

Semua kamar

Cari Nama Peserta Cari

No	Nama Kamar	Kapasitas (Isi / Total)	Gender	Actions
1	Ali Bin Abi Thalib	0 / 4	LAKI-LAKI	Edit



### b. Edit

Untuk mengedit kamar pilih menu ruang kamar → semua kamar → klik actions edit → edit data yang diperlukan → klik update

The screenshot shows the 'Edit Data Kamar' form in the MPK-PANIK application. The form is titled 'Edit Data Kamar' and contains three input fields: 'Nama Kamar' with the value 'Ali Bin Abi Thalib', 'Kapasitas' with the value '4', and 'Gender' with the value 'LAKI-LAKI'. Below the fields is a blue 'Update' button. The left sidebar shows the 'Ruang Kamar' menu expanded, with 'Tambah Kamar' and 'Semua Kamar' options. The top navigation bar shows the user 'Maylin Thamara' as a 'FASILITATOR'.

Field	Value
Nama Kamar	Ali Bin Abi Thalib
Kapasitas	4
Gender	LAKI-LAKI

### c. Pencarian

Untuk mencari data kamar yang diinginkan pilih menu ruang kamar → semua kamar → tulis nama kamar yang ingin dicari pada kolom search → klik tombol cari

The screenshot shows the 'Semua kamar' page in the MPK-PANIK application. The page has a search bar with the placeholder text 'Cari Nama Peserta' and a blue 'Cari' button. Below the search bar is a table with the following data:

No	Nama Kamar	Kapasitas (Isi / Total)	Gender	Actions
1	Ali Bin Abi Thalib	0 / 4	LAKI-LAKI	<a href="#">Edit</a>
2	Fatimah	0 / 4	PEREMPUAN	<a href="#">Edit</a>

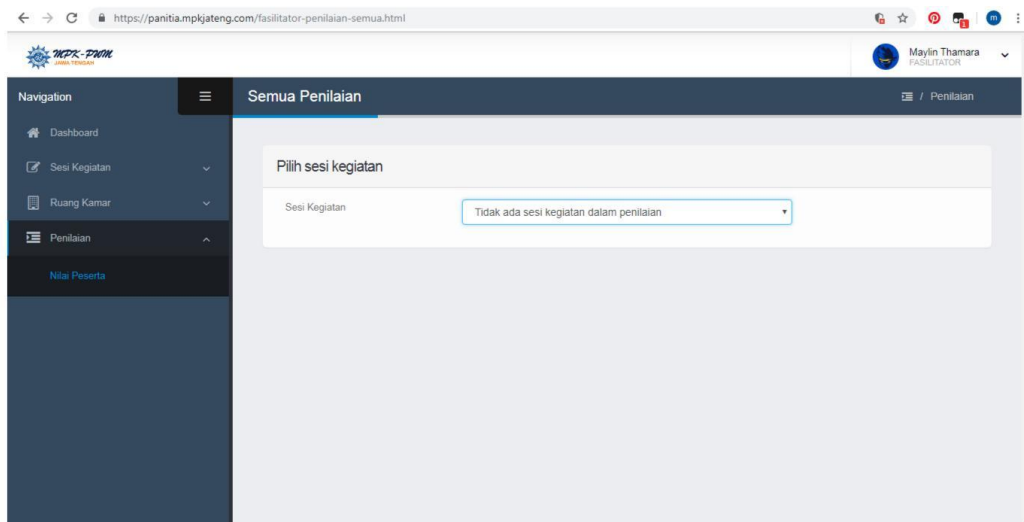
The left sidebar shows the 'Ruang Kamar' menu expanded, with 'Tambah Kamar' and 'Semua Kamar' options. The top navigation bar shows the user 'Maylin Thamara' as a 'FASILITATOR'.

#### 4. Penilaian

Jika tidak ada sesi kegiatan yang sedang dalam penilaian, maka tidak akan muncul data penilaian peserta . Jika sesi penilaian telah diaktifkan dan observer serta instruktur telah melakukan penilaian ,maka akan muncul daftar nilai peserta.

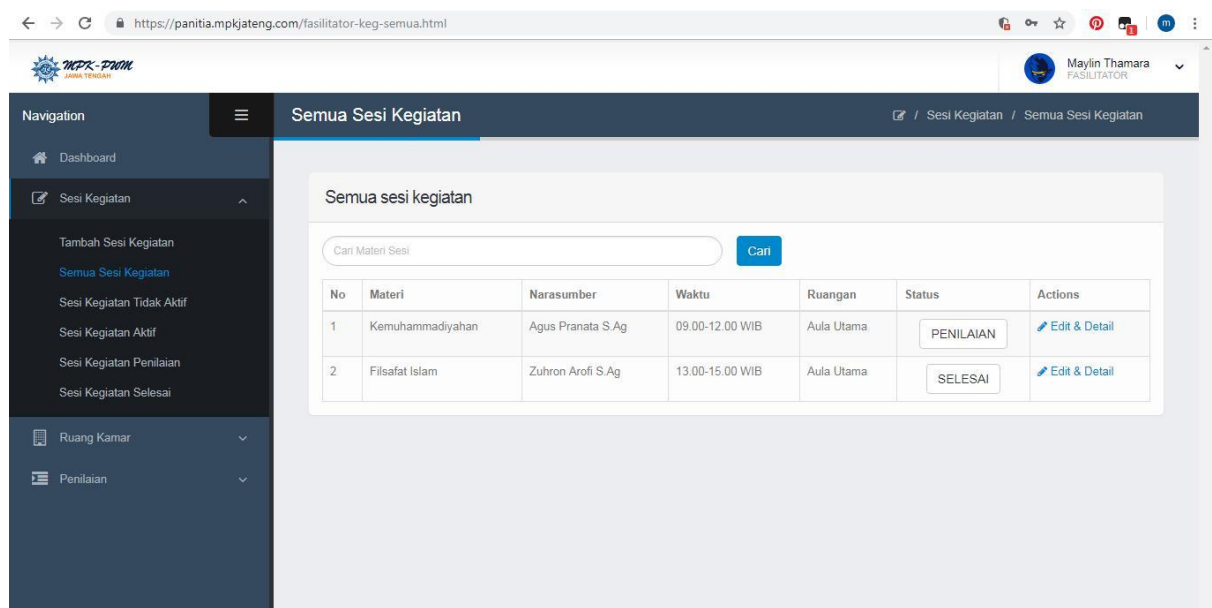
##### a. Default

Berikut adalah tampilan default menu penilaian sebelum sesi penilaian diaktifkan.

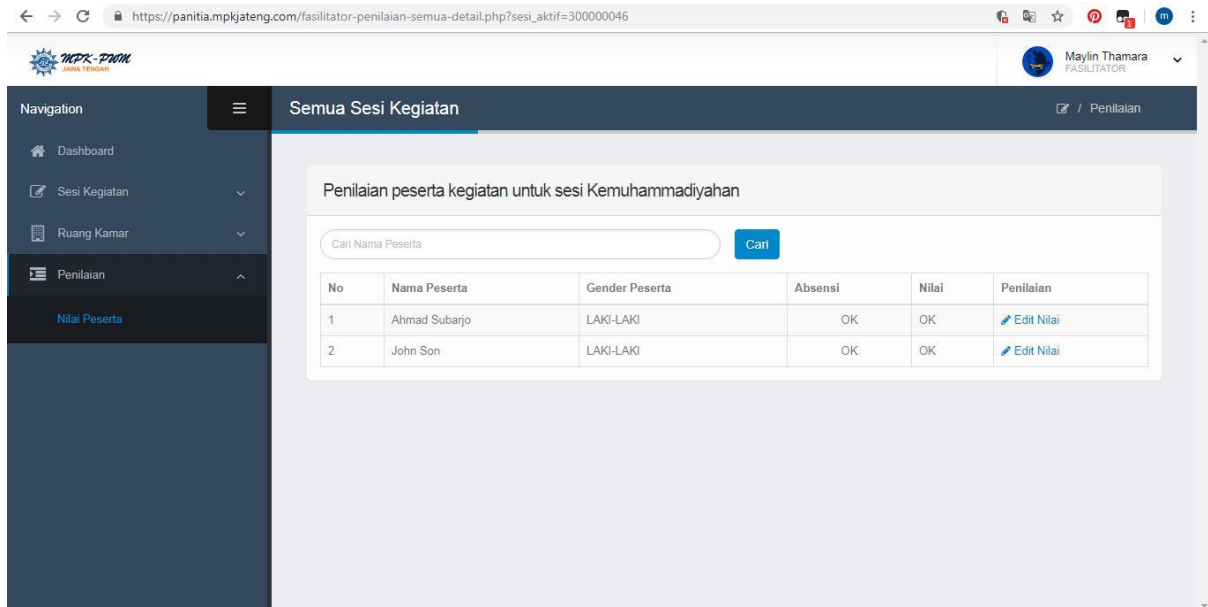


##### b. Aktivasi

- 1). Cara mengaktifkan sesi penilaian , yaitu pilih menu sesi kegiatan → semua sesi kegiatan → actions → penilaian



2). Jika status kegiatan telah berubah menjadi penilaian dan observer serta instruktur telah melakukan penilaian ,maka maka tampilan pada sesi penilaian akan berubah menjadi seperti di bawah ini



The screenshot shows a web application interface for managing activities. The left sidebar contains a navigation menu with options: Dashboard, Sesi Kegiatan, Ruang Kamar, and Penilaian. The main content area is titled 'Semua Sesi Kegiatan' and displays a section for 'Penilaian peserta kegiatan untuk sesi Kemuhammadiyah'. This section includes a search bar labeled 'Cari Nama Peserta' with a 'Cari' button. Below the search bar is a table with the following data:

No	Nama Peserta	Gender Peserta	Absensi	Nilai	Penilaian
1	Ahmad Subarjo	LAKI-LAKI	OK	OK	<a href="#">Edit Nilai</a>
2	John Son	LAKI-LAKI	OK	OK	<a href="#">Edit Nilai</a>

c. Input Nilai

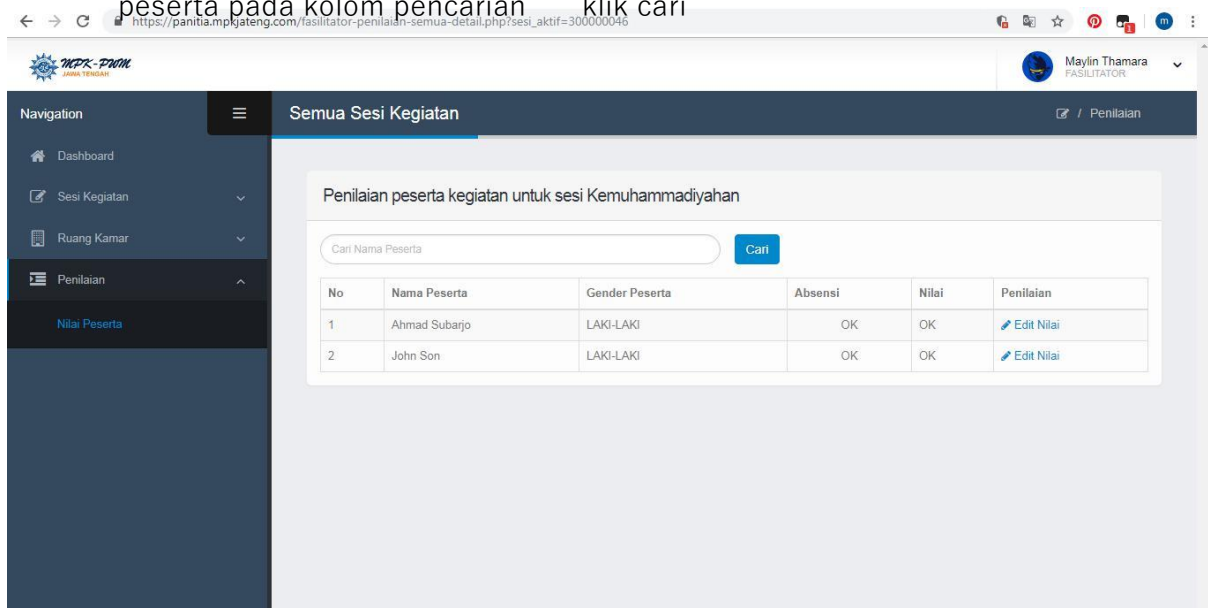
Input nilai dilakukan oleh observer

d. Edit Nilai

Apabila ada nilai yang salah , nilai dapat di edit melalui actions edit nilai → update

e. Pencarian

Untuk mencari data nilai peserta dapat dilakukan dengan menuliskan nama peserta pada kolom pencarian → klik cari



This screenshot is identical to the one above, showing the same web application interface for managing activities. The left sidebar contains a navigation menu with options: Dashboard, Sesi Kegiatan, Ruang Kamar, and Penilaian. The main content area is titled 'Semua Sesi Kegiatan' and displays a section for 'Penilaian peserta kegiatan untuk sesi Kemuhammadiyah'. This section includes a search bar labeled 'Cari Nama Peserta' with a 'Cari' button. Below the search bar is a table with the following data:

No	Nama Peserta	Gender Peserta	Absensi	Nilai	Penilaian
1	Ahmad Subarjo	LAKI-LAKI	OK	OK	<a href="#">Edit Nilai</a>
2	John Son	LAKI-LAKI	OK	OK	<a href="#">Edit Nilai</a>



